



Fuente: Encuesta de Turismo Internacional INDEC

# Resumen del Informe Mensual Observatorio Turístico

# Observatorio Turístico Ciudad de Buenos Aires

## Resumen del Informe mensual

### Mayo 2015

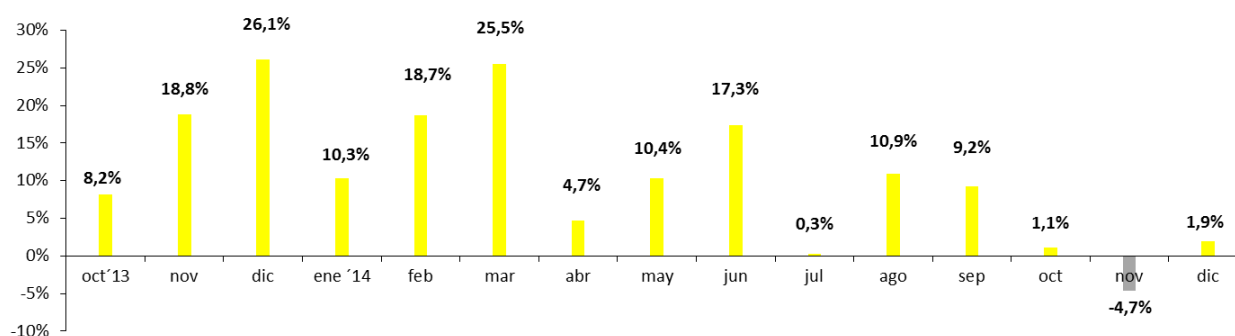
#### El turismo en Argentina

Durante el mes de marzo de 2015, según la Encuesta de Turismo Internacional (ETI), arribaron por el Aeropuerto Internacional de Ezeiza y el Aeroparque Jorge Newbery 195,3 mil turistas internacionales, registrando una variación interanual negativa de 5,4%, y viajaron al exterior 245,8 mil argentinos, un 10,3% más que en marzo de 2014.

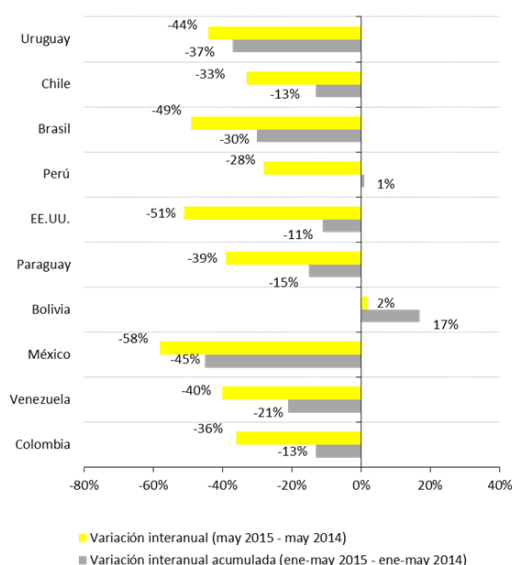
Según la misma fuente, el gasto total de los turistas internacionales durante el período fue de aproximadamente USD 198,9 millones resultando en un gasto promedio diario de USD 76,5. Por su parte, el gasto estimado de los argentinos que viajaron al exterior ascendió a USD 262,8 millones, resultando en un gasto promedio diario de USD 77,1.

En el mes de diciembre de 2014, según los datos aportados por Amadeus, las reservas de vuelos regulares hacia la Argentina realizadas en agencias de viajes del exterior exhibieron un aumento del 1,9% con respecto a diciembre de 2013.

Variación interanual de las reservas de vuelos internacionales hacia la Argentina.  
Octubre 2013 - Diciembre 2014



Variación interanual de las ventas por nacionalidad.  
Mayo 2015



En mayo de 2015, según los datos aportados por Global Blue, las compras de los turistas extranjeros por Tax Free Shopping cayeron en un 40% en comparación con el mismo mes de 2014. La mayor cuota de mercado en el período considerado correspondió al mercado uruguayo con el 36% de las compras. A su vez, La mayor variación interanual negativa la presenta el mexicano (58%).



## El turismo en la Ciudad de Buenos Aires

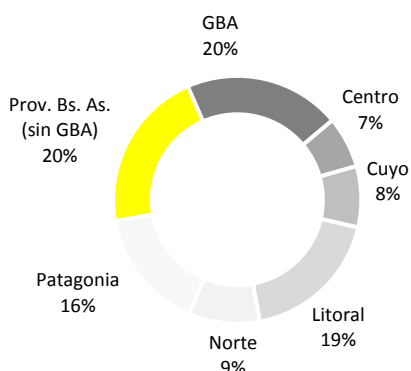
En marzo de 2015, 160.002 turistas arribaron a la Ciudad de Buenos Aires por el Aeropuerto de Ezeiza y Aeroparque y se alojaron al menos una noche en ella, representando el 82% del total de turistas que acceden por estas dos vías a la Argentina. El 69% del total de turistas arribados y que pernoctaron en la Ciudad de Buenos Aires visitaron únicamente CABA, mientras que el resto (31%) continuó también hacia otros destinos del país.



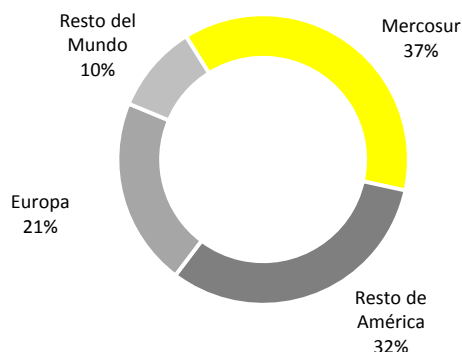
Según la Encuesta de Ocupación Hotelera (EOH), durante marzo de 2015, se alojaron en la Ciudad de Buenos Aires 391.964 turistas en establecimientos hoteleros y para-hoteleros (un 6,2% menos que en marzo de 2014), con un total de 959.209 pernoctes (un 5,6% por debajo de igual mes del año anterior), lo que implicó una estadía promedio de 2,45 noches.

La misma fuente indica que en marzo de 2015 las regiones de procedencia nacional que más pernoctaciones registraron en la Ciudad de Buenos Aires fueron GBA y Prov. de Buenos Aires, con el 20% de las pernoctaciones, respectivamente. Para los arribos de turistas extranjeros, las regiones de procedencia que más pernoctaciones registraron en la Ciudad de Buenos Aires fueron el Mercosur con el 37% y el Resto de América con el 32%.

**Pernoctaciones de los viajeros nacionales que visitaron la Ciudad de Buenos Aires según procedencia. Marzo 2015**

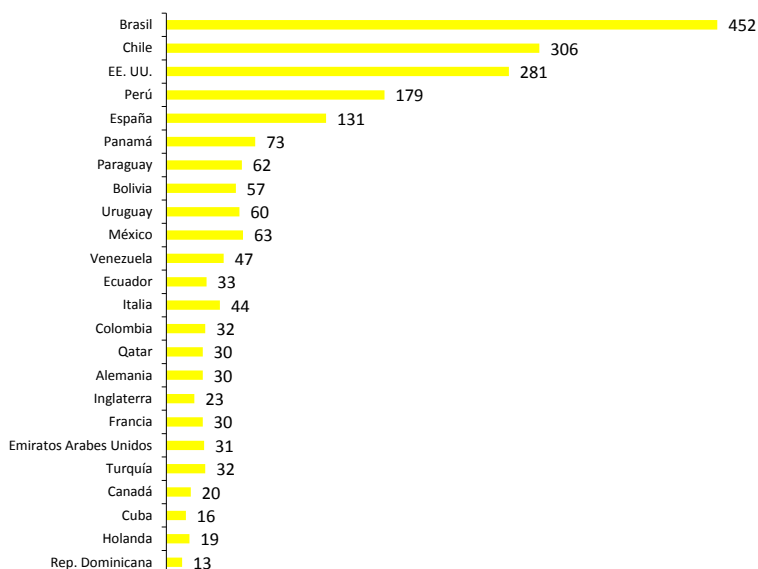


**Pernoctaciones de los viajeros internacionales que visitaron la Ciudad de Buenos Aires según procedencia. Marzo 2015**



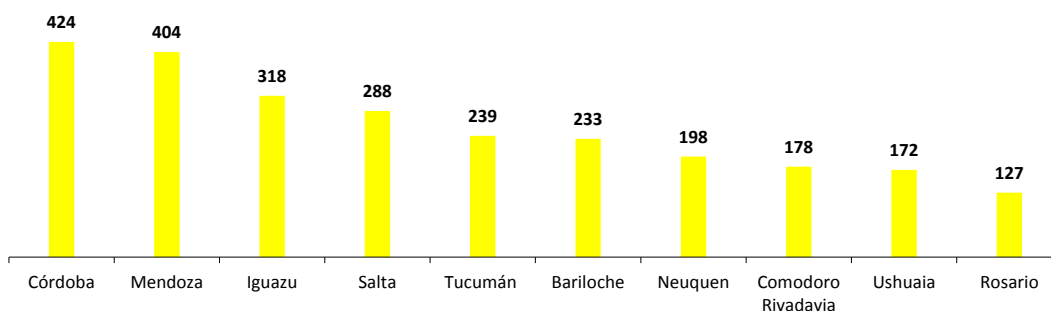
En abril de 2015, hubo un total de 2.064 frecuencias internacionales a Ezeiza. El 59% provino de Sudamérica. Brasil, con 452 vuelos fue el mercado con mayor número de frecuencias.

**Frecuencias mensuales de vuelos a Ezeiza, según país de origen.  
Abril 2015**



En cuanto a las frecuencias nacionales, durante abril de 2015 se registraron 3.967 vuelos de cabotaje hacia el Aeroparque Jorge Newbery y Ezeiza. Córdoba fue la ciudad con mayor nivel de frecuencias (424 vuelos).

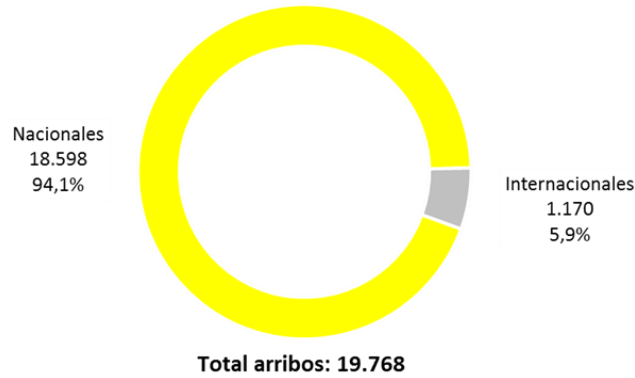
**Ranking de las 10 primeras ciudades argentinas con mayor frecuencia mensual hacia el  
Aeroparque Jorge Newbery y Ezeiza - Abril 2015**



En abril de 2015, arribaron 18.815 servicios a la terminal de Retiro, un 1% por encima del mismo período del año anterior. Del total de servicios arribados a Retiro en el periodo, el 94,4% fueron nacionales y el 5,6% restante, internacionales.



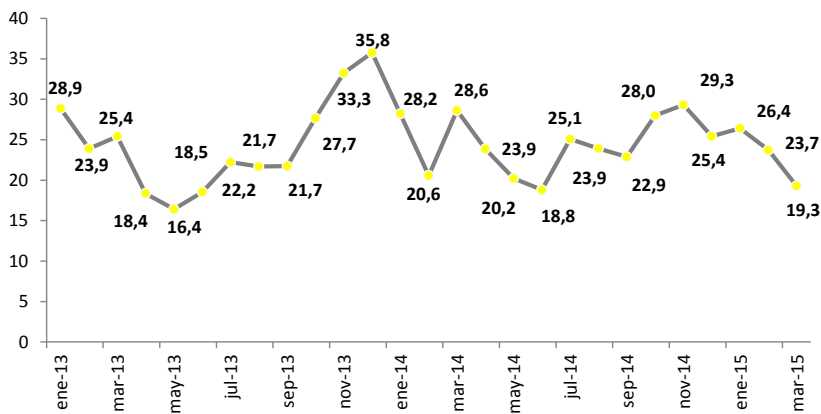
**Distribución de los servicios arribados a la Terminal de Ómnibus de Retiro según procedencia.  
Marzo 2015**



En el mes de **abril de 2015**, utilizaron los servicios del Bus Turístico 17.540 pasajeros, que representó un 26,5% menos de turistas que en el mismo período del año anterior. Para el tercer mes del año, en forma acumulada se registra un retroceso de 14,1% interanual.

Los turistas brasileros son los principales usuarios de Bus Turístico, representando el 32% de los turistas (perdiendo participación respecto a su participación en enero y febrero) y los de Estados Unidos el 5% del total de los pasajeros de **abril**.

**Cantidad de pasajeros en el Bus Turístico (en miles)  
Enero 2013 - Marzo 2015**



## Datos básicos del turismo en la Ciudad de Buenos Aires

Períodos	Marzo 2015	Marzo 2014	Variación Interanual	Participación por mercados (%)
<b>Turistas arribados y alojados en CABA por Ezeiza y Aeroparque (I)</b>				
Brasil	31.948	49.053	-34,9%	20,0%
Chile	16.006	16.538	-3,2%	10,0%
Uruguay	3.371	3.827	-11,9%	2,1%
Estados Unidos y Canadá	21.315	24.225	-12,0%	13,3%
Resto de América	32.322	32.545	-0,7%	20,2%
Europa	41.121	38.729	6,2%	25,7%
Resto del Mundo	13.919	9.812	41,9%	8,7%
<b>TOTAL TURISTAS</b>	<b>160.002</b>	<b>174.729</b>	<b>-8,4%</b>	<b>100,0%</b>
Períodos	Marzo 2015	Marzo 2014	Variación Interanual	Participación por mercados (%)
<b>Pernoctaciones en CABA (II)</b>				
Buenos Aires (sin GBA)	70.004	54.970	27,3%	8,7%
GBA	67.373	68.746	-2,0%	8,3%
Centro	22.103	26.541	-16,7%	2,7%
Cuyo	26.285	31.081	-15,4%	3,2%
Litoral	60.915	70.124	-13,1%	7,5%
Norte	30.579	33.719	-9,3%	3,8%
Patagonia	52.251	51.677	1,1%	6,5%
Mercosur	178.880	214.342	-16,5%	22,1%
Resto de América	152.784	167.783	-8,9%	18,9%
Europa	100.637	114.061	-11,8%	12,4%
Resto del mundo	47.107	46.768	0,7%	5,8%
<b>TOTAL PERNOCTACIONES</b>	<b>808.918</b>	<b>879.812</b>	<b>-8,1%</b>	<b>100%</b>

(I) Encuesta de Turismo Internacional - INDEC

(II) Encuesta de Ocupación Hotelera - INDEC

\*Sobre origen declarado.

Turismo



Buenos Aires Ciudad

Dirección General de Investigación y Observatorio Turístico  
Ente de Turismo  
Gobierno de la Ciudad de Buenos Aires

Balcarce 360 2º piso, Tel.: (54 11) 4114-5777  
E-mail: [observatorioturistico@buenosaires.gob.ar](mailto:observatorioturistico@buenosaires.gob.ar)

Turismo



**Buenos Aires Ciudad**



**Buenos Aires Ciudad**